

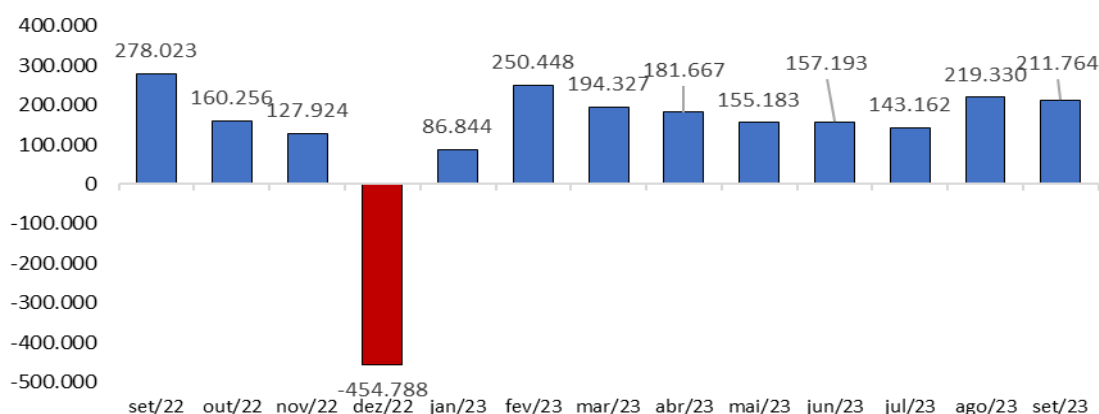
## Saldo de Empregos no Setor Bancário

### Análise do Novo Cadastro Geral de Empregados e Desempregados

#### Comportamento do emprego formal no Brasil

De acordo com o Novo Caged (Cadastro Geral de Empregados e Desempregados), o emprego celetista no Brasil apresentou expansão em setembro de 2023, registrando saldo de + 211.764 postos de trabalho. Esse resultado decorreu de 1.917.057 admissões e de 1.705.293 desligamentos, menor registro do ano. Os saldos foram positivos em todos os Grandes Grupamentos de Atividades Econômicas: Serviços (+98.206 postos); Comércio (+43.465 postos); Indústria (+43.214 postos); Construção (+20.941 postos); e Agropecuária (+5.942 postos).

**GRÁFICO 1**  
**Saldo Geral do Emprego Formal com Ajuste<sup>1</sup>**  
**Brasil, Setembro/2022 – Setembro/2023**



Fonte: Novo Caged - MTE

Elaboração: Dieese – Rede Bancários

**TABELA 1 Dados PNADC/M –Jul-Set/2023**

Em relação aos resultados gerais do mercado de trabalho, que incorpora números do emprego formal e informal, no trimestre móvel de jul/2023 a set/2023, a taxa de desocupação foi de 7,7%, o que representa um volume de 8,3 milhões de desempregados. A taxa de subutilização da força de trabalho foi estimada em 17,6% (20,1 milhões de pessoas) e o contingente de pessoas desalentadas passou de 3,5 milhões.

	em mil pessoas
Pessoas Ocupadas	99.838
Com carteira	47.905
Sem carteira + Conta Própria	47.724
Empregador	4.210
Pessoas desocupadas	8.316
Pessoas em desalento	3.504
Taxa de desocupação	7,7%
Taxa de subutilização	17,6%
Rendimento real habitual médio	R\$ 2.982

Fonte: PNAD - IBGE

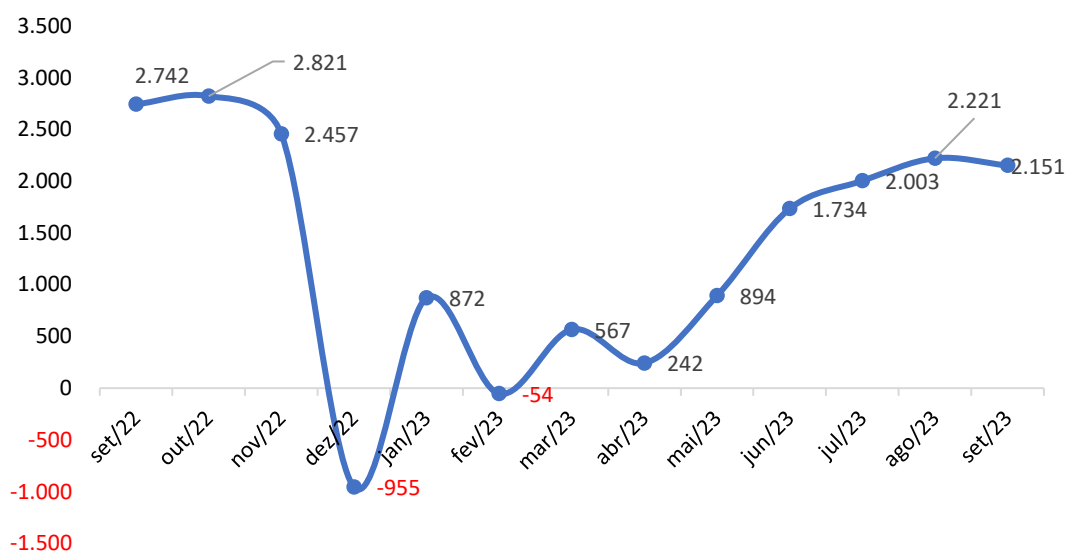
Elaboração: Dieese – Rede Bancários

<sup>1</sup> Os ajustes são inclusões de registros, admissões e demissões, após o mês referência, ou seja, fora do prazo da entrega estipulados pelo Ministério do Trabalho.

## Comportamento do emprego no Ramo Financeiro

No que se refere ao emprego no Ramo Financeiro<sup>2</sup>, excluindo a categoria bancária, verifica-se saldo positivo em setembro, com a abertura de 2.151 postos de trabalho. Nos últimos 12 meses, foram criados 14,9 mil postos de trabalho, uma média de criação de 1,3 mil postos/mês.

**GRÁFICO 2**  
**Saldo do Emprego no Ramo Financeiro, exceto categoria bancária com Ajuste**  
**Brasil, Setembro/2022 – Setembro/2023**



Fonte: Novo Caged - MTE  
Elaboração: Dieese – Rede Bancários

Dentre as atividades que apresentaram maior saldo positivo para o mês dezembro, destaque para: Crédito cooperativo (+677 postos), Atividades auxiliares dos serviços financeiros não especificadas anteriormente (+320 postos) e Planos de saúde (+ 299 postos).

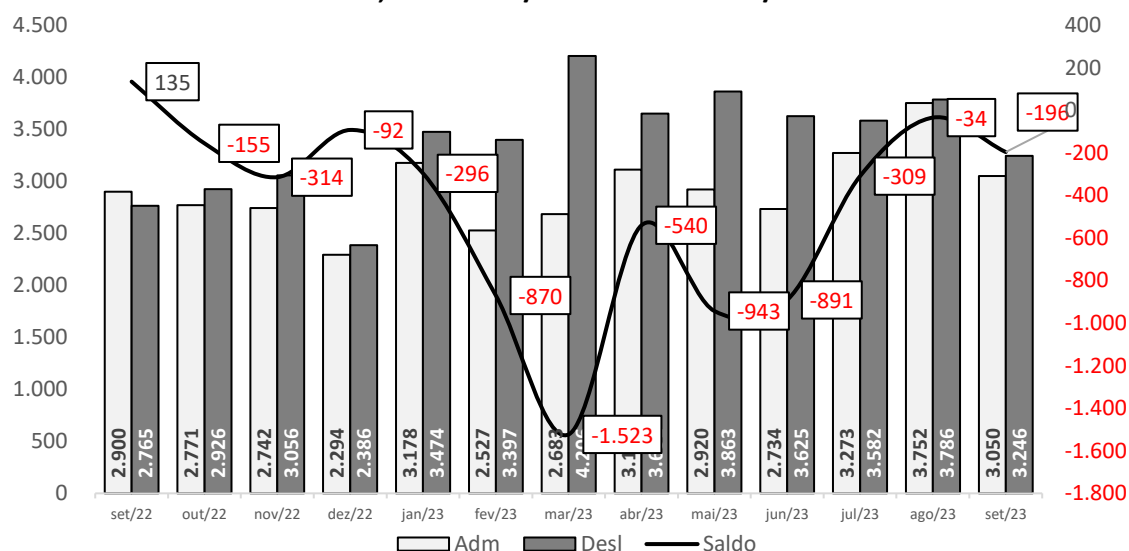
## Movimentação do emprego bancário

O Setor Bancário, por sua vez, prossegue num movimento contínuo de fechamento de vagas. Há 12 meses consecutivos, os bancos eliminam postos de trabalho. Neste período, out/2022 a set/2023, foram fechadas 6.163 vagas. No mês, foram eliminadas 196 vagas, decorrência de 3.050 admissões contra 3.246 desligamentos. No ano, o fechamento de postos de trabalho ultrapassa 5,6 mil.

Cabe destacar, que da totalidade de atividades econômicas 76,2% obtiveram saldo positivo na movimentação do emprego em 2023. O Setor Bancário, no entanto, segue em movimento contrário da tendência de geração de empregos.

<sup>2</sup> Para o Ramo Financeiro considera-se a Seção CNAE K (Atividades Financeiras, de seguros e serviços relacionados), excluindo a CNAE Classe Holdings de instituições não-financeiras (64620)

**GRÁFICO 3**  
**Saldo do Emprego Bancário com Ajuste**  
**Brasil, Setembro/2022 – Setembro/2023**



Fonte: Novo Caged - MTE  
 Elaboração: Dieese – Rede Bancários

No que tange a movimentação por CNAE Bancária, em setembro, apenas os Bancos Múltiplos com carteira comercial (que engloba, por exemplo, Itaú, Banco do Brasil, Bradesco e Santander) apresentaram saldo negativo com o fechamento de 406 vagas. No ano, os Bancos Múltiplos com Carteira eliminaram 5.903 vagas e no acumulado dos últimos 12 meses o resultado foi negativo em 6.235 vagas

**TABELA 2**  
**Admissões e Desligamentos por CNAE no Setor Bancário – Brasil, Setembro/2023**

	Acumulado 12 meses			Ano			set/23		
	Adm.	Desl.	Saldo	Adm.	Desl.	Saldo	Adm.	Desl.	Saldo
Bancos Comerciais	699	615	84	539	482	57	51	50	1
Bancos de Investimento	103	151	-48	66	113	-47	5	3	2
Bancos Múltiplos, com Carteira Comercial	32.541	38.776	-6.235	25.117	31.020	-5.903	2.689	3.095	-406
Bancos Múltiplos, sem Carteira Comercial	790	650	140	635	493	142	65	37	28
Caixas Econômicas	902	1.006	-104	871	722	149	240	61	179
<b>Total</b>	<b>35.035</b>	<b>41.198</b>	<b>-6.163</b>	<b>27.228</b>	<b>32.830</b>	<b>-5.602</b>	<b>3.050</b>	<b>3.246</b>	<b>-196</b>

Fonte: Novo Caged – MTE  
 Elaboração: Dieese – Rede Bancários

A Caixa Econômica, em destaque e de forma oposta, apresentou saldo positivo de 179 vagas no mês, 722 vagas no ano e 1.006 vagas em 12 meses.

Na sequência, os números por tipo de movimentação revelam que, em setembro, 62,0% dos desligamentos foram via modalidade Desligamento por demissão sem justa causa, 31,7% por pedido do trabalhador e 3,2% via Desligamento por demissão com justa causa.

**TABELA 3**  
**Movimentação do Emprego Bancário no Brasil por tipo de movimentação com ajuste**

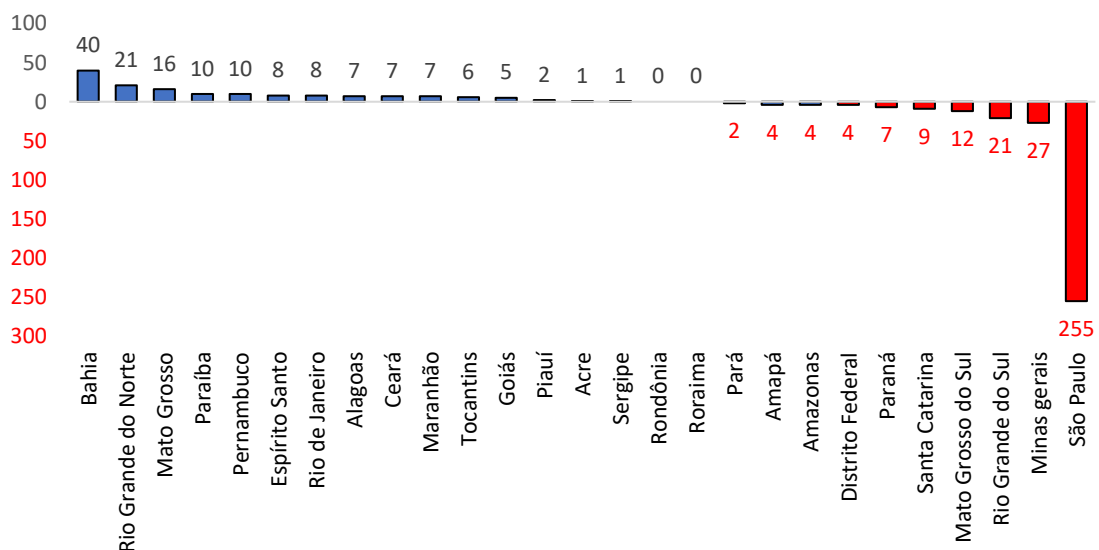
Movimentação	12 meses		Ano		set/23	
	Nº Trab.	Part. (%)	Nº Trab.	Part. (%)	Nº Trab.	Part. (%)
<b>Admissões</b>	<b>35.035</b>	<b>100,0%</b>	<b>27.228</b>	<b>100,0%</b>	<b>3.050</b>	<b>100,0%</b>
Admissão por reintegração	1.262	3,6%	993	3,6%	90	3,0%
Admissão de Tipo Ignorado	33.773	96,4%	26.235	96,4%	2.960	97,0%
<b>Desligamentos</b>	<b>-41.198</b>	<b>100,0%</b>	<b>-32.830</b>	<b>100,0%</b>	<b>-3.246</b>	<b>100,0%</b>
Desligamento a pedido	-14.695	35,7%	-11.404	34,7%	-1.028	31,7%
Desligamento de Tipo Ignorado	-34	0,1%	-21	0,1%	-1	0,0%
Desligamento por Acordo entre empregado e em	-291	0,7%	-253	0,8%	-8	0,2%
Desligamento por aposentadoria	-2	0,0%	0	0,0%	0	0,0%
Desligamento por demissão com justa causa	-1.383	3,4%	-1.077	3,3%	-105	3,2%
Desligamento por demissão sem justa causa	-23.132	56,1%	-18.919	57,6%	-2.011	62,0%
Desligamento por morte	-318	0,8%	-237	0,7%	-14	0,4%
Término contrato trabalho prazo determinado	-1.343	3,3%	-919	2,8%	-79	2,4%
<b>Saldo</b>	<b>-6.163</b>		<b>-5.602</b>		<b>-196</b>	

Fonte: Novo Caged – MTE

Elaboração: Dieese – Rede Bancários

Ademais, no que diz respeito ao recorte geográfico, observa-se que dentre as 27 unidades da federação, 15 estados acusaram saldo positivo, destaque para Bahia (+40 vagas), Rio Grande do Norte (+21 vagas) e Mato Grosso (+16 vagas). O fechamento de vagas se deu em 10 estados, com destaque negativo para São Paulo (- 255 vagas), Minas Gerais (- 27 postos) e Rio Grande do Sul (- 21 vagas).

**GRÁFICO 4**  
**Saldo do Emprego Bancário por UF**  
**Brasil, Agosto/2023**



Fonte: Novo Caged – MTE

Elaboração: Dieese – Rede Bancários

Entre janeiro e setembro, deste ano, o número de postos de trabalho bancários fechados no Estado de São Paulo 3.177 vagas o que representa 56,7% do saldo negativo de todo o país.

### Faixa Etária e Sexo

Sobre a distribuição da movimentação do emprego bancário com recorte de gênero, ainda considerando o mês de setembro, o resultado negativo ocorreu tanto para as mulheres (- 90 vagas) quanto para os homens (- 106 vagas).

**TABELA 4**  
**Saldo do Emprego Bancário por faixa etária e sexo com ajuste**  
**Brasil, Setembro/2023**

Faixa Etária	Admitidos			Desligados			Saldo		
	Homens	Mulheres	Total	Homens	Mulheres	Total	Homens	Mulheres	Total
Até 17 anos	15	26	41	-3	-6	-9	12	20	32
18 a 24 anos	444	486	930	-182	-185	-367	262	301	563
25 a 29 anos	410	374	784	-327	-261	-588	83	113	196
30 a 39 anos	455	433	888	-627	-668	-1.295	-172	-235	-407
40 a 49 anos	170	152	322	-314	-324	-638	-144	-172	-316
50 a 64 anos	48	35	83	-176	-146	-322	-128	-111	-239
65 ou mais	1	1	2	-20	-7	-27	-19	-6	-25
<b>Total</b>	<b>1.543</b>	<b>1.507</b>	<b>3.050</b>	<b>-1.649</b>	<b>-1.597</b>	<b>-3.246</b>	<b>-106</b>	<b>-90</b>	<b>-196</b>

Fonte: Novo Caged – MTE

Elaboração: Dieese – Rede Bancários

No que toca a questão das faixas etárias, é possível observar saldo positivo entre as faixas até 29 anos, com ampliação de 791 vagas. Já para as faixas etárias superiores, foi notado movimento contrário, com fechamento de 987 vagas.

### Raça Cor

Nesta edição, vale destacar dados relacionados a Raça/Cor. Importante informar, antes de mais nada, que os registros são formulados a partir de autodeclaração. Dito isto, nota-se que para todos os períodos analisados, a população negra – pretos e pardos – obteve resultado positivo na movimentação do emprego na Categoria Bancária.

**TABELA 5**  
**Saldo do Emprego Bancário por Raça Cor**  
**Brasil, Setembro/2023**

	Acumulado 12 meses			Ano			set/23		
	Adm.	Desl.	Saldo	Adm.	Desl.	Saldo	Adm.	Desl.	Saldo
Amarela	684	823	-139	557	685	-128	60	57	3
Branca	21.131	27.720	-6.589	16.656	22.132	-5.476	1.854	2.231	-377
Indígena	50	74	-24	43	63	-20	8	3	5
Parda	9.614	8.838	776	7.324	6.994	330	861	695	166
Preta	2.743	2.085	658	2.100	1.669	431	239	182	57
Não Identificada/Não informada	813	1.658	-845	548	1.287	-739	28	78	-50
<b>Total</b>	<b>35.035</b>	<b>41.198</b>	<b>-6.163</b>	<b>27.228</b>	<b>32.830</b>	<b>-5.602</b>	<b>3.050</b>	<b>3.246</b>	<b>-196</b>

Fonte: Novo Caged – MTE

Elaboração: Dieese – Rede Bancários

Em 2023, foram abertos 1.100 postos de trabalho na população negra nos bancos, sendo + 861 vagas para pessoas pardas e + 239 para pessoas pretas. Fundamental esclarecer que a negociação coletiva é um forte instrumento no enfrentamento ao racismo estrutural vigente no mercado de trabalho brasileiro. Desde 2001, a partir de iniciativa da organização dos trabalhadores, é celebrada de forma recorrente a Mesa de Igualdade de Oportunidades onde a temática racial é debatida. A ampliação de vagas para trabalhadores pretos e pardos faz parte de reivindicações históricas das negociações da categoria. Há ainda um longo caminho a ser percorrido, como, por exemplo, uma maior correspondência entre o peso da população negra na população brasileira e aquele visto no setor bancário e a presença de negros em ocupações de liderança. O debate é permanente e faz parte do calendário de lutas do Movimento Sindical Bancário.

### Remuneração Média

O salário mensal médio do bancário admitido em agosto alcançou o valor de R\$ 5.701,19, enquanto o do desligado foi de R\$ 7.507,78. Isto é, o salário médio do admitido correspondeu a 72,94% do desligado.

**TABELA 6**  
**Admitidos, desligados e diferença do salário médio da Categoria Bancária**  
**Brasil, Setembro/2023**

	Admitidos			Desligados			Diferença Salário Médio (%)
	Nº de Trab.	Part. (%)	Salário Médio (em R\$)	Nº de Trab.	Part. (%)	Salário Médio (em R\$)	
Bancos Comerciais	51	1,7%	7.463,71	50	1,5%	6.198,55	120,41%
Bancos de Investimento	5	0,2%	11.925,04	3	0,1%	3.055,45	390,29%
Bancos Múltiplos, com Carteira Comercial	2.689	88,2%	5.694,69	3.095	95,3%	7.535,99	75,57%
Bancos Múltiplos, sem Carteira Comercial	65	2,1%	7.877,31	37	1,1%	10.472,61	75,22%
Caixas Econômicas	240	7,9%	4.680,10	61	1,9%	5.570,46	84,02%
<b>Total</b>	<b>3.050</b>	<b>100,0%</b>	<b>5.701,19</b>	<b>3.246</b>	<b>100,0%</b>	<b>7.507,78</b>	<b>75,94%</b>

Fonte: Novo Caged – MTE

Elaboração: Dieese – Rede Bancários